

コンパクトサーキュレーター

品番	ET-204
型番	TA-L03

無料修理保証書

保証期間内に取扱説明書、本体表示などの注意書きにしたがって正常な使用状態で使用して故障した場合には、保証書の記載にもとづき、お買いあげの販売店が無料修理いたします。お買いあげの日から下記の期間内に故障した場合は、商品と本書をお持ちいただき、お買いあげの販売店に修理をご依頼ください。

保証期間	本体お買いあげ日より 1 年無料	お買いあげ日	令和 年 月 日
※お客様	お名前	住所	
	様	TEL	
※販売店	店名	住所	
	印	TEL	

※印欄に記入のない場合は無効となりますから必ずご確認ください。

- 保証期間内でも次の場合には有料修理となります。
 - (イ) お取り扱い上の不注意・天災・火災・公害・異常電圧・指定外の使用電圧による故障、損傷及び部品の当然の消耗などの場合。
 - (ロ) ご自分で不当な修理・調整・分解・改造などをされたもの及び取扱説明書、本体表示などの禁止事項での使用による故障や損傷。
 - (ハ) お買い上げ後の輸送、移動、落下などによる故障及び損傷。
 - (ニ) 本書にお買い上げ年月日、お客様名、販売店の記入の無い場合あるいは字句を書き換えられた場合。
 - (ホ) 本書のご提示がない場合。
- 本書は日本国内においてのみ有効です。This warranty is valid only in Japan.
- 本書は盗難・火災などの不可抗力以外で紛失された場合は、再発行いたしませんので大切に保管してください。

●この保証書は、本書に明示した期間・条件のもとにおいて無料修理をお約束するものです。したがって、この保証書によってお客様の法律上の権利を制限するものではありませんので、保証期間経過後の修理などについてご不明な場合は、お買い上げの販売店へお問い合わせください。
※補修用性能部品は、製造打ち切り後5年間保有しています。

保証書にご記入いただいた個人情報について

※ご記入いただいたお客様の個人情報は商品の修理・交換に関わる作業のみ使用させていただきます。
※修理・交換以外の業務や第三者に提供することはありません。

	修理実施日	修理内容	担当者
サービスメモ			

□この度はお買い求め頂き誠にありがとうございます。この製品は、厳密な検査をいたしております。ご使用前に破損などがないか確認し、取扱説明書をよく読んでから、正しくお使いください。お読みになった後は使用者がいつでも見られるところに必ず保管してください。

■輸入販売元

Tamahashi co.,Ltd.
株式会社 タマハシ

〒959-1241 新潟県燕市小高4549-6
TEL0256-63-9545 FAX0256-66-2252
URL <https://www.smile-king.co.jp/>
E-mail tamahashi@smile-king.co.jp

(中国製)



袋 緩衝材



紙 取扱説明書

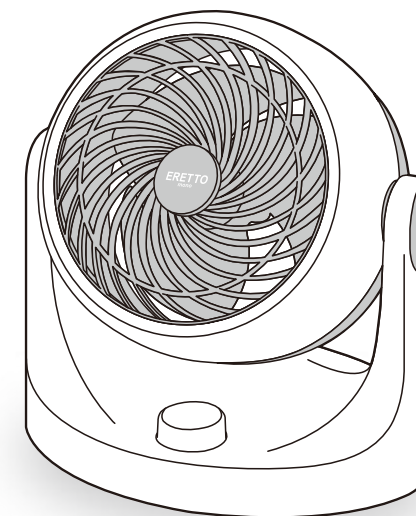


箱:ダンボール

コンパクトサーキュレーター

要保管

品番 ET-204 取扱説明書



※日本国内専用
Use only in Japan

□この度はお買い求め頂き誠にありがとうございます。この製品は、厳密な検査をいたしております。ご使用前に破損などがないか確認し、取扱説明書をよく読んでから、正しくお使いください。お読みになった後は使用者がいつでも見られるところに必ず保管してください。

仕様

品名	コンパクトサーキュレーター
品番	ET-204
型番	TA-L03
製品サイズ	約 240×170×260mm
定格消費電力	AC100V-25W 50/60Hz
電源コード	約 1.1m
ファン径	約 15.5cm

MADE IN CHINA

安全上の注意

必ずお守りください。



●ご使用前にこの「安全上の注意」をよくお読みになり、正しくお使いください。

■表示マークについて

製品を取り扱う際に予想される事故・被害を未然に防ぐための情報を下記のマークによって説明しています。

 警告	この表示の欄は、「死亡または重傷などを負う可能性が想定される」内容です。	 注意	この表示の欄は、「傷害を負う可能性または物的損害の発生する可能性が想定される」内容です。
---	--------------------------------------	---	--

※物的損害とは、家屋・家財・家畜・ペットにかかわる拡大損害を示します。

	禁止図記号		指示図記号
	この絵表示は、してはいけない「禁止」内容です。		この絵表示は、必ず実行していただく「指示」内容です。

警告



分解、修理しない。

※機器が故障したり、金属物が入ると、やけどや火災の原因になります。
※内部の点検や修理は問い合わせ先までご連絡ください。



異常な臭いがしたり、異常に発熱した時は、直ちに使用を中止する。

※そのまま使用すると火災や感電のおそれがあります。



●水まわり、風呂場など湿気のある場所では絶対に使用しない。

●本体を水につけたり、本体に水をかけない。

※火災、感電の原因になります。

電源プラグ、コンセントは…



乳幼児が誤って電源コードをなめないように注意する。

※感電やけがの原因になります。特に乳幼児には注意してください。

電源プラグのほこりなどは定期的にとる。

※プラグにほこりがたまると、湿気などで絶縁不良となり、火災、感電の原因になります。
電源プラグを抜き、乾いた布で拭いてください。

電源プラグはコンセントの奥まで確実に差し込む。

※差し込みが不完全だと、感電や発熱による火災の原因になります。傷んだ電源プラグや、ゆるんだコンセントは使用しないでください。



お手入れや点検、移動の際は、必ず電源プラグをコンセントから抜く

※プラグにほこりがたまると、湿気などで絶縁不良になり、火災、感電の原因になります。
電源プラグを抜き、乾いた布で拭いてください。



ぬれた手で、電源コードの抜き差しはしない。

※感電やけがをすることがあります。



電源コードや電源プラグが傷んだり、コンセントの差し込みがゆるいときは使わない。

※ショートによる火災、感電の原因になります。

電源コードを破損するようなことはしない。

※傷つける、加工する、高温部に近づける、無理に曲げる、ねじる、引っ張る、重いものを載せる、束ねるなどしないでください。感電、ショート、火災の原因になります。

コンセントや配線器具の定格を超える使い方や、交流100V以外での使用はしない。

※たこ足配線などで、定格を超えると、発熱による火災の原因になります。

製品が入っていた袋はお子様がかぶって遊ばないように、手の届かない所に保管または廃棄する。

※窒息の危険があります。



- 屋外では使用しない。
- 高温の環境で使用しない。
- 風の流れをさえぎるようなものの周囲で使用しない。
- 本体を布や紙、ビニール袋などで覆ったり、被せたり、近付けない。
- ほこり、粉塵の多い場所で使用しない。

※故障してショートや火災の原因になります。



- スプレーをかけない。(殺虫剤、整髪剤、潤滑油など)
- 引火性のもの(灯油、ガソリン、シンナーなど)、火の気のあるもの(たばこ・線香など)、可燃性のあるもののそばで使用しない。

※火災の原因になります。



使用中は熱源や可燃性ガスなどから遠ざけてください。

※不完全燃焼や炎の飛散を引き起こし、一酸化炭素中毒や火災の原因になります。

注意



本製品は家庭内の屋内のみで使用してください。



角度調整の際は電源を切ってから動かしてください。



- 子供や取扱いに不慣れな方だけで使わせたり幼児の手が届くところで使用しない。
- 乗ったり寄りかかったりしない。

※けがや感電のおそれになります。



製品を引きずり移動しない。

※畳、床に傷がつきます。



製品をぶら下げたりしない

※故障して、火災、感電の原因になります。



凸凹のある場所には設置しないで、水平で安定した床の上で使用する。

※不安定な場所で使用すると、転倒してけがや周囲の物品の破損の原因になります。

カーテンや巻き上げひもなどを巻き込まない場所へ設置する。

※周辺の物品の破損やけがの原因になります。



使用中、指や鋭利なものを製品に差し込まない。

※けがや故障の原因になります。



風を直接身体に当てて使用しない。

※扇風機ではありません。非常に強力な風を発生しますので特に小さなお子様やお年寄りには注意してください。体調が悪化したり健康を害する原因になります。

動植物に直接風を当てない。

※害を与えるおそれがあります。



本製品を落とす、ぶつけるなど、強い衝撃を与えない。

※故障して、火災、感電の原因になります。



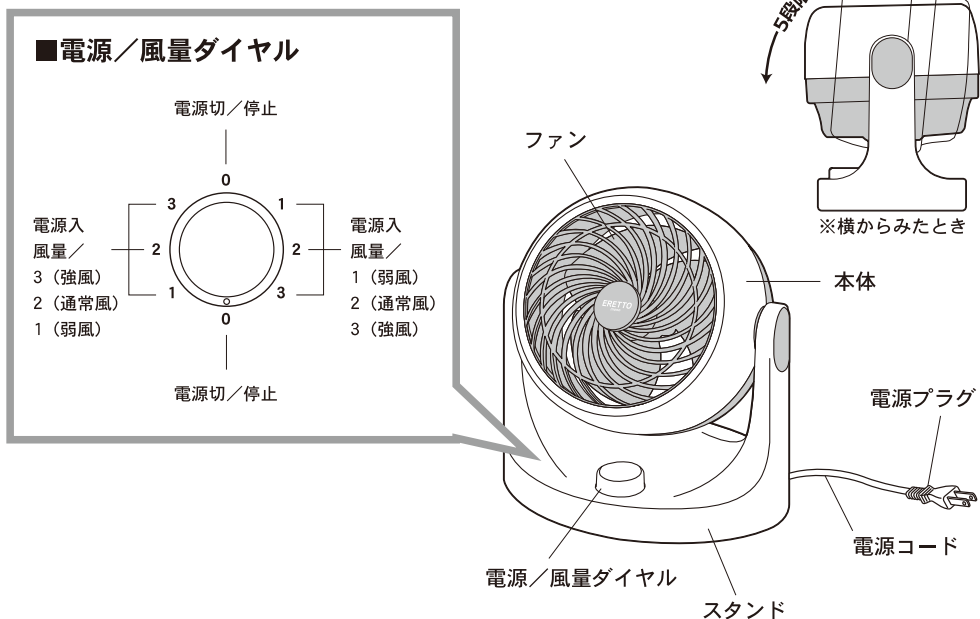
電源プラグを抜く際は、電源コードを持たず、必ず電源プラグを持ち、引き抜く。

※電源コードが破損し、火災、感電の原因になります。

長時間使わないときは、必ず電源プラグをコンセントから抜く。

※絶縁低下による漏電により、火災・感電の原因になります。


各部の名称



使いかた

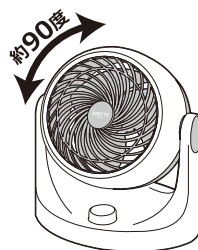
1. 電源プラグをコンセントに差し込む

※コンセントに接続する前に、風量ダイヤルは「0」に合わせてください。



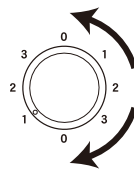
2. 上下の角度を調節する

●手動で正面から垂直まで90度で5段階の角度があります。



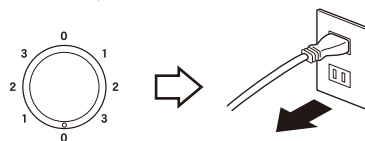
3. 風量ダイヤルを回して電源を入れる

●お好みの風量を風量ダイヤルを回して選んでください。



4. ご使用後は

●風量ダイヤルを「0」に合わせて運転を停止し、電源プラグをコンセントから抜いてください。



設置方法について

設置の際は障害物がなく、凹凸のない水平な床やテーブルの上に置いてください。

冷房使用時：エアコンを背にして、床面と平行に風を送る。下にたまる冷たい空気を循環させます。

暖房使用時：部屋の角（エアコン）に風を送る。上にたまる暖かい空気を循環させます。

循環：天井に向けて風を送る。空気を循環させて部屋の空気の温度ムラを少なくします。

衣類乾燥：梅雨などで洗濯物が乾きにくいときに。湿気を分散して乾きやすくなります。

換気：部屋の端から窓に向けて送風する。屋外の空気を取り込んだり、屋内の空気を排出します。

■設置についての注意

直射日光やエアコン・暖房器具の温風が当たらないところに設置してください。

※変形・変色したり、誤動作したりすることがあります。

ラジオやテレビに近づけないでください。

※ラジオやテレビにノイズが入る場合があります。

お手入れ方法

1. 掃除やメンテナンスの前に電源を抜いてください。

2. 中性洗剤で湿らせた布で拭いた後、柔らかい布できれいに拭いてください。

※本体の拭き取りにトルエン、アルコール、ガソリンなどの揮発性溶剤を使用しないでください。
プラスチックの変色や変化の原因となることがあります。

※ベンジン・シンナー・アルコール・漂白剤・アルカリ性洗剤を使わないでください。

※水につけたり、水道ですすいだりしないでください。

本体は分解することができません。

ファンに付着したホコリなどは掃除機などで取り除いてください。

保管のしかた

長期間使用しない場合は、電源プラグを抜き、本体にポリ袋などをかぶせ、直射日光の当たらない、湿気の少ない場所へ保管してください。

修理を依頼される前の点検方法

修理・サービスをお申し付けになる前に下記の点をお調べください。


状 態	点 検	処 置
作動しない	差込プラグがコンセントに確実に差込まれていますか？	差込プラグをコンセントに確実に差込んでください。
運転音が大きい	設置が悪くがたついている	水平で安定した場所に設置してください。
電源コードに触れると通電しなかったりする	電源コードや差込プラグに傷がありませんか？	電源コードが断線しかかっています。ただちに使用を中止してください。

長期使用製品について

※本製品は、長期使用製品安全表示制度に基づいて表示しています。

【本体への表示内容】

※経年劣化により危害の発生が高まる恐れがあることを注意喚起するために電気用品安全法で義務付けられた以下の表示をしています。

	<p>【製造年】（本体に西暦4桁で表示してあります）</p> <p>【設計標準使用期間】 4年</p> <p>設計上の標準使用期間を超えてもお使いいただいた場合は、経年劣化による発火・ケガなどの事故に至る恐れがあります。</p>
---	--

【設計上の標準使用期間とは】

※運転時間や温湿度など、標準的な使用条件に基づく経年劣化に対して、製造した年から安全上支障なく使用することができる標準的な期間です。

※設計上の標準使用期間は、無償保証期間とは異なります。また、偶発的な故障を保証するものではありません。

■標準的な使用条件 日本工業規格（JISC9921-1）及び （社）日本電機工業会自主基準HD-116-3 による

環境条件	電圧	単相交流100V
	周波数	50Hz/60Hz
	温度	5~40℃
	湿度	30%~80%
	設定条件	標準装置（製品の取扱説明書）
負荷条件		定格負荷（風速）（製品の取扱説明書による）
想定時間など	1日あたりの使用時間	8（h/日）
	1回使用回数	5（回/日）
	1年間の使用回数	110（日/年）
	スイッチ操作回数	550（回/年）

●「経年劣化」とは

長期にわたる使用や放置に伴い生ずる劣化のことです。

保障とアフターサービス (必ずお読みください)

ご不明な点や修理に関するご相談は

□修理に関するご相談ならびにお取り扱い・お手入れに関するご不明な点はお買い上げ販売店にご相談ください。

ご転居あるいはご贈答品などで保証書に記入してあるお買い上げの販売店に修理が依頼できない場合

■輸入販売元 **Tamahashi** co.,Ltd.

株式会社 **タマハシ**

〒959-1241 新潟県燕市小高4549-6

TEL0256-63-9545 FAX0256-66-2252

URL <https://www.smile-king.co.jp/>

E-mail tamahashi@smile-king.co.jp

[受付時間]

10:00～12:00

13:00～17:00

(土日・祝日は除く)

保証書 (一体)

- 保証書は、この取扱説明書の裏表紙に記載されています。
- 保証書は、必ず「お買い上げ日・販売店名」などの記入をお確かめのうえ、販売店から受取っていただき、内容をよくお読みの後、大切に保管してください。

一保証期間一

お買い上げ日より1ヶ年

補修用性能部品の保有期間

- 本製品の補修用性能部品の製造打ち切り後5年間保有しています。
- この期間は経済産業省の指導によるものです。
- 補修用性能部品とは、その商品の機能を維持するために必要な部品です。

修理を依頼される時は

- 保証期間中
製品に保証書を添えてお買い上げの販売店にご持参ください。
保証書/取扱説明書の記載内容により修理いたします。
- 保証期間が過ぎている時は
お買い上げの販売店にご相談ください。修理により機能が維持できる場合は、お客様のご要望により有料で修理させていただきます。

本文中の絵表示は製品のイメージで、実際の形状と一部異なる場合があります。