

要保管

電気たまごゆで器

一般家庭用（業務用として使用しないでください）

この商品は家庭で調理するために使うものです。使用の際にはこの取扱説明書をよく読んでから使用して下さい。不適切な取扱は事故につながります。
使用する方はこの取扱説明書は必ず保管して下さい。

品番 MM-214



型番 TA-E10

取扱説明書

保証書付 裏表紙にあります

※本製品は玩具ではありません。
子供だけで使わせたり、遊ばせないようご注意ください。
※安全にご使用いただくために、子供や補助を必要とする方が使う場合は責任者が立ち会ってください。

電源スイッチのランプ
が消えたら必ず電源
スイッチをOFFに
してください。(P 4)参照



本品は日本国内専用で設計されていますので国外での使用はできません。
FOR USE JAPAN ONLY.

仕 様		
品 名	電気たまごゆで器	
型 番	TA-E10	
定 格	AC100V-360W	
コ ー ド	有効長 約1.1 m	
外 形 寸 法	約幅180×奥行160×高さ210mm	
温度ヒューズ	157℃	
付 属 品	計量カップ	

もくじ



安全上のご注意	1～2
ご使用前に	2
各部の名称	3
ご使用方法	3～4
お手入れ保管について	5
保証とアフターサービス	6
無償修理保証書	裏表紙

安全上のご注意













- ご使用の前にこの「安全上の注意」をよくお読みになり、正しくお使いください。
- ここに示した注意事項は、製品を正しくお使いいただき、お使いになる人や他の人への危険や損害を防止するためのものです。また、危害や損害の大きさと切迫の程度を示すために、誤った取扱いをすると生じることが想定される内容を「警告」「注意」に区分しています。いずれも安全に関する重要な内容ですので、必ず守ってください。

 警告	この表示の欄は、「死亡または重傷などを負う可能性が想定される」内容です。	 注意	この表示の欄は、「傷害を負う可能性または物的損害の発生する可能性が想定される」内容です。
---	--------------------------------------	---	--

※物的損害とは、家屋・家財・家畜・ペットにかかわる拡大損害を示します。

	禁止図記号 この絵表示は、してはいけない「禁止」内容です。	 指示図記号 この絵表示は、必ず実行していただく「指示」内容です。
---	---	---

警告

 分解禁止 修理技術者以外の人は、絶対に分解したり、修理・改造は行わないでください。 ●発火したり、異常作動してケガをする可能性があります。	 禁止 電源コードを破損させたり、加工しない。(無理に曲げる・引っ張る・ねじる・たばねる・重いものを載せる・はさみ込むなど) ●電源コードが傷ついて、火災・感電の原因になります。
 必ず守る 電源プラグは根元まで完全に差し込む。 ●差し込みが不完全だと感電や発熱による火災の原因になります。	 禁止 電源コードや差し込みプラグが傷んだり、コンセントの差し込みがゆるいときは使用しないでください。 ●感電・ショート・発火の原因になります。
 単独使用 交流100Vで、定格15A以上のコンセントを単独で使う。 ●交流100V以外で使ったり、コンセントを他の器具と同時に使ったり、延長コードを使うと火災や感電の原因になります。	 禁止 電源プラグにピンやゴミを付着させないでください。 ●感電・ショート・発火をする恐れがあります。
 禁止 製品が入っていた袋はお子様がかぶって遊ばないように、手の届かない所に保管または破棄する。 ●窒息の危険があります。	 禁止 不安定な場所やカーテンなどの燃えやすい物の近く、熱に弱い物の上、壁や家具の近くで使用しない。 ●火災やケガの原因になります。また、蒸気や熱で壁や家具を傷め変色、変形の原因になります。
 濡れ手禁止 濡れた手で差し込みプラグを抜き差ししないでください。 ●感電の原因になります。	 禁止 子供や取扱いに不慣れな方だけで使わせたり、幼児の手が届くところで使わない。 ●やけど・感電・ケガをする恐れがあります。
 水濡れ禁止 本体の丸洗いはもちろんのこと、水につけたり、水をかけたりしないでください。 ●ショート・感電の恐れがあります。	 必ず守る 発煙やこげくさいなどの異常時には電源プラグを抜いてから直ちに使用を中止してください。 ※感電・ショート・発火の原因になります。

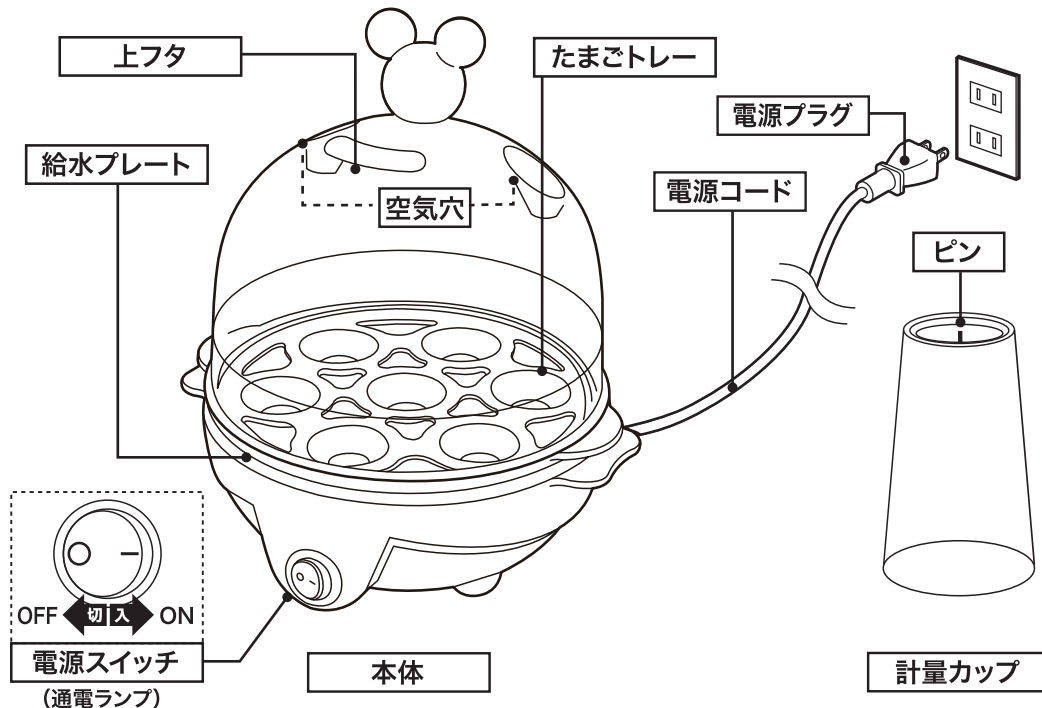
⚠ 注意

 禁止 本製品は本来の用途以外に使用しないでください。	 必ず守る たまごの調理後は電源スイッチをOFFにしてください。 ●サーモスタットの働きで加熱を停止しますが、ONのままだと再度加熱が始まり、空炊きになる恐れがあります。
 禁止 業務用として使用しない。 ●本品は一般家庭用です。	 禁止 ご使用中は上フタの空気穴をふさいだり、指や顔などを近づけたりしないでください。 ●やけどの危険があります。
 禁止 電源コードが破損した場合、応急処置を施したり、修理・交換は行わない。 ●個人の判断で処置せず、輸入販売元または販売店へご相談ください。	 接触禁止 使用中や使用直後は上フタや空気穴などの高温部に触れないでください。 ●やけどの危険があります。
 禁止 ストーブやガスコンロなど熱源の近くや異常に温度が高くなる所に置かないでください。 ●機器表面や部品が劣化するほか、火災や故障の原因となります。	 禁止 給水プレートに水以外の液体を入れないでください。
 禁止 機器の上に物を載せないでください。 ●火災の原因になります。	 必ず守る 計量カップの底のピンは先端が尖っていますので、ご使用になる際はご注意ください。
 必ず守る お手入れは本体が冷えてから行ってください。 ●高温部に触れるとやけどの原因になります。	 必ず守る 電源プラグを抜くときは、電源コードを持たずに必ず先端の電源プラグを持って引き抜く。 ●電源コードを引っ張ると断線し、感電やショートして発火の原因になります。
 必ず守る 移動するときは両手で本体を持つ。 ●落下してケガや破損の原因になります。	 プラグを抜く 使用時以外は電源プラグをコンセントから抜く。 ●やけどやけが、絶縁劣化による、感電・漏電火災の原因になります。
 禁止 空だきをしないでください。給水プレートに水が入っていない時は通電させないでください。 ●故障の原因になります。	 禁止 強い衝撃を与えない。本体に亀裂が生じた場合は使用しない。 ●破損して感電やケガの原因になります。
 禁止 使用中は本体から離れないでください。 ●そばを離れるときは必ず電源プラグを抜いてください。	 禁止 食器洗い機や食器乾燥器に入れて乾燥させないでください。 ●容器やフタの変形の原因になります。
 禁止 油煙や湯気の当たる場所や湿気やほこりの多いところにおかないでください。 ●電気や油が水分・ほこりを伝わり、火災や感電の原因となることがあります。	 遊ばせない 本品は玩具ではありません。 ●子供が遊ばないように注意してください。特に小さなお子様は調理スペースや本品に近づかせないでください。

ご使用の前に

- 本体を壁やコーナーから20cm以上、天面から1メートル以上離してご使用ください。
- 新鮮なたまごをご使用ください。
- 冷蔵庫で冷えたたまごは室温に戻してからご使用ください。
- 給水プレートに注ぐ水はお湯を使わないでください。
- 必ず使用するたまごに、計量カップの底面についているピンで穴を開けてください。

各部の名称



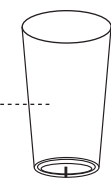
ご使用方法

- たまごは必ず室温に戻した状態でご使用ください。
●計量カップで水の分量を計り、本体の給水プレート面に水を注いでください。
※給水プレートに注ぐ水は、お湯を使わないでください。

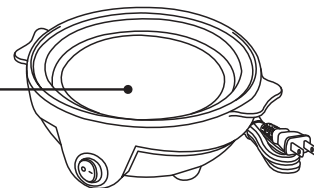
【計量カップの展開図】 数字はたまごの個数

1	1	1
2	2	2
3	3	3
4	4	4
5	5	5
6	6	6
7	7	7
hard	medium	soft
hart	mittel	wech
dur	medium	mollet

計量カップ



給水
プレート



上手に作るポイント！

- 新鮮なたまごを使用する。
- 冷蔵庫で冷えたたまごは室温に戻してから使用する。
- 給水プレートに注ぐ水はお湯を使わない。

給水量によってゆでたまごのかたさを調節できます。
計量カップの目盛りの見方は下記の通りです。
【hard】…かため 【medium】…柔らか 【soft】…半熟

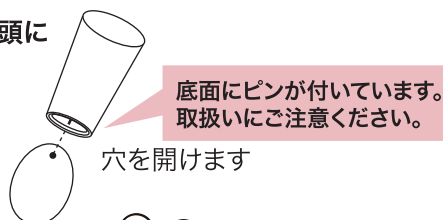
【hard】かため	白身と黄身がかたくなった状態	所要時間(約)15～20分
【medium】柔らか	白身が少しかたくかたまり、黄身がかたまり始めた状態	所要時間(約)9～12分
【soft】半熟	白身がかたまり、黄身がかたまっていない状態	所要時間(約)5～8分

※水温、室温、たまごの温度、たまごの大きさなどにより時間やゆでたまごのかたさは若干異なります。
出来上がりを確認しながら水量を調節してください。

ご使用方法 (つづき)

- 2** ●計量カップの底についているピンでたまごの頭に1箇所穴を開けます。

たまごに穴を開けないと加熱中、たまごが破裂する恐れがありますので、必ず穴を開けてください。



穴を開けます

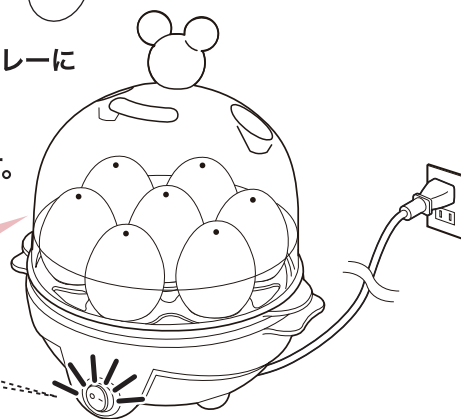
※卵にシールが貼ってある場合は必ずはがしてください。

- 3** ●たまごの頭に開けた穴を上にして、たまごトレーにたまごをセットします。

- 4** ●電源プラグをコンセントに差し込みます。
●電源スイッチをON(スイッチ点灯)にします。



たまごに開けた穴を上にしてセットしてください。



⚠注意! 電源スイッチがOFFになっていることを確認してから、電源プラグを差し込んでください。

**AC100V
(15A以上)**

- 5** ●ゆでたまごが出来上がると電源スイッチのランプが消えますので、電源をOFFにしてください。



- 出来上がったたまごはそのまま放置せず冷水に浸してください。

※ゆでたまごは出来上がってから冷水に浸さず、そのまま放置しますと、予熱で半熟のものはかたゆでになってしまいます。

※連続での使用はお止めください。1度使用したらプレート面が冷めるまで次の使用は控えてください。

空気穴に手を触れないでください。また、フタを開ける際は熱い蒸気が出ますので、やけどをしないように注意してください。

電源スイッチのランプが消えたら必ず電源スイッチをOFFにしてください。加熱を停止しますが、ONのままに放置しておくと再度加熱が始まり空炊きになり、火災や火傷の原因になる恐れがあります。



- 電源プラグをコンセントから外し、完全に冷めてからお手入れしてください。

⚠注意! 空気穴に手を触れないでください。やけどの原因になります。

⚠注意! フタを開ける際は熱い蒸気が出ますのでやけどをしないように注意してください。

お手入れ保管について

⚠注意！ 使用直後は本体が熱くなっておりますので冷めてからおこなってください。

- 必ず差し込みプラグをコンセントから抜いてください。
- 本体の丸洗いは絶対にしないでください。
- 金属タワシやみがき粉・ベンジン・シンナー、などは使用しないでください。
- 食器乾燥機・食器洗い機に入れて乾燥させないでください。

上フタ・たまごトレー

水洗いをしてください。

本体

やわらかいふきん等に水をひたし、固く絞り、汚れをふき取ります。

※本体は防水加工されておりませんので水洗いなどしないでください。

電源コード・電源プラグ

乾いた布で汚れを拭き取ってください。

お願い

磨き粉・金属タワシ・漂白剤・シンナー・ベンジン・スプレー式クリーナー類で拭かないでください。傷がついたり、変色・変形などの原因になります。

※本製品は特製上、1度使用すると給水プレート面にカルキのあとが残ります。衛生面・機能面などには影響はありませんので、そのままお使いください。

かたづける時は…

製品の汚れを取り、よく乾燥してください。

長期間お使いにならない場合は、製品をビニール袋に入れた上で箱にしまい、高温多湿をさけて保管してください。

保障とアフターサービス（必ずお読みください）

ご不明な点や修理に関するご相談は

- 修理に関するご相談ならびにお取扱い・お手入れに関するご不明な点は販売店または本書に記載のお客様ご相談窓口へご相談ください。

ご転居あるいはご贈答品などで保証書に記入してあるお買い上げの販売店に修理が依頼できない場合

■輸入販売元 **Tamahashi** co.,Ltd.

株式会社 タマハシ

〒959-1241 新潟県燕市小高4549-6
TEL0256-63-9545 FAX0256-66-2252
URL <https://www.smile-king.co.jp>
E-mail tamahashi@smile-king.co.jp

【受付時間】 10:00 ~ 12:00
13:00 ~ 17:00（土日・祝日は除く）

保証書（一体）

- 保証書は、この取扱説明書の裏表紙に記載されています。
- 保証書は、必ず「お買い上げ日・販売店名」などの記入をお確かめのうえ、販売店から受取っていただき、内容をよくお読みの後、大切に保管してください。

—保証期間—
お買い上げ日より1ヶ年

補修用性能部品の保有期間

- 本製品は補修用性能部品を製造打ち切り後5年間保有しています。
- この期間は経済産業省の指導によるものです。
- 補修用性能部品とは、その商品の機能を維持するために必要な部品です。

修理を依頼される時は

- 保証期間中
製品に保証書を添えてお買い上げの販売店にご持参ください。
保証書/取扱説明書の記載内容により修理いたします。
- 保証期間が過ぎている時は
お買い上げの販売店にご相談ください。修理により機能が維持できる場合は、お客様のご要望により有料で修理させていただきます。

本文中の絵表示は製品のイメージで、実際の形状と一部異なる場合があります。

電気たまごゆで器

無料修理保証書

品番	MM-214
型番	TA-E10

保証期間内に取扱説明書、本体表示などの注意書きにしたがって正常な使用状態で使用していて故障した場合には、保証書の記載にもとづき、お買いあげの販売店が無料修理いたします。お買いあげの日から下記の期間内に故障した場合は、商品と本書をお持ちいただき、お買いあげの販売店に修理をご依頼ください。

保証期間		本体お買いあげ日より 1 ケ年無料		お買いあげ日		年 月 日		
※お客様	お名前 <							

※印欄に記入のない場合は無効となりますから必ずご確認ください。

- 保証期間内でも次の場合には有料修理となります。
 - (イ) お取り扱い上の不注意・天災・火災・公害・異常電圧・指定外の使用電圧による故障、損傷及び部品の当然の消耗などの場合。
 - (ロ) ご自分で不当な修理・調整・分解・改造などをされたもの及び取扱説明書、本体表示などの禁止事項での使用による故障や損傷。
 - (ハ) お買い上げ後の輸送、移動、落下などによる故障及び損傷。
 - (ニ) 本書にお買い上げ年月日、お客様名、販売店の記入の無い場合あるいは字句を書き換えられた場合。
 - (ホ) 本書のご提示がない場合。
 - 本書は日本国内においてのみ有効です。This warranty is valid only in Japan.
 - 本書は盗難・火災などの不可抗力以外で紛失された場合は、再発行いたしませんので大切に保管してください。
- この保証書は、本書に明示した期間・条件のもとにおいて無料修理をお約束するものです。したがって、この保証書によってお客様の法律上の権利を制限するものではありませんので、保証期間経過後の修理などについてご不明な場合は、お買い上げの販売店へお問い合わせください。
- ※補修用性能部品は、製造打ち切り後5年間保有しています。

保証書にご記入いただいた個人情報について

※ご記入いただいたお客様の個人情報は商品の修理・交換に関わる作業のみ使用させていただきます。
※修理・交換以外の業務や第三者に提供することはございません。

サービス メ モ	修理実施日	修 理 内 容	担 当 者

□この度はお買い求め頂き誠にありがとうございます。
この製品は、厳密な検査をいたしております。ご使用前に破損などがなければ確認し、取扱説明書をよく読んでから、正しくお使いください。お読みになった後は使用者がいつでも見られるところに必ず保管してください。

【中国製】

■輸入販売元

Tamahashi co.,Ltd.
株式会社 タマハシ

〒959-1241 新潟県燕市小高4549-6
TEL0256-63-9545 FAX0256-66-2252
URL <https://www.smile-king.co.jp>
E-mail tamahashi@smile-king.co.jp