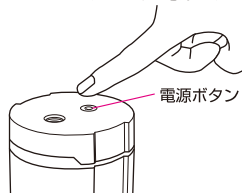


④電源元のパソコンなどの電源が入っている事を確認して、電源ボタンを押すとミスト噴霧が開始し、ライトが点灯します。電源を切る時は再度、電源ボタンを押してください。



注意

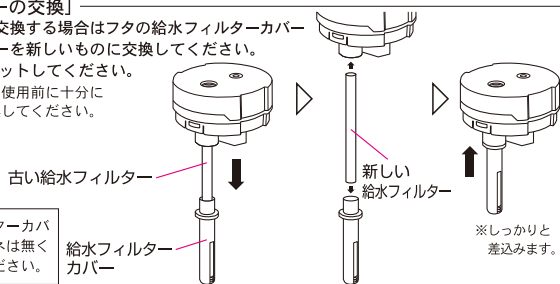
※はじめてお使いになる時は、給水フィルターを十分に濡らしてから使用してください。給水フィルターが乾燥していると、ミストが出るまでに少し時間がかかることがあります。また、水溶性アロマをご使用の場合も香りがするまでに少し時間がかかることがあります。慌てて液体を追加しないでください。

※自動停止機能で、自動的に4時間で電源がオフになります。再度、電源を入れ、水を補充して使用してください。

【給水フィルターの交換】

給水フィルターを交換する場合はフタの給水フィルターカバーを外し、フィルターを新しいものに交換してください。フタをタンクにセットしてください。

※給水フィルターは使用前に十分に濡らしてから交換してください。



注意

給水フィルターカバーにあるバネは無くさないでください。

給水フィルターカバー

※しっかりと差込みます。

こんな時は

状態	点検	処置
電源が入らない	電源ケーブルは正しく接続されていますか？	ケーブルのコネクタを本体から一度抜いて差し直し、再度動作をご確認ください。
ミストが噴霧されない	タンクの水の量が無くなっていませんか？	タンクに水道水を注水してください。
	超音波振動板が汚れていませんか？	やわらかい綿棒などで超音波振動板の汚れを落としてください。
	給水フィルターが乾いていませんか？	給水フィルターにしっかりと水を染み込ませてください。
ミストから異臭がする	給水フィルターがズレていませんか？	給水フィルターが本体内部で超音波振動板と接触するように調整してください。
	バネがはずれていませんか？	バネをつけてください。
ミストから異臭がする	タンクの水または給水フィルターが汚れていませんか？	きれいな水道水または新しい給水フィルターと交換してください。
本体から水が漏れる	フタとタンクがしっかりと接続されていますか？	フタとタンクをしっかりと回し締めてください。


卓上加湿器

取扱説明書

□この度はお買い求め頂き誠にありがとうございます。ご使用前に破損などがないか確認し、取扱説明書をよく読んでから、正しくお使いください。お読みになった後は使用者がいつでも見られるところに必ず保管してください。

〈セット内容〉

- 本体……………1個
- USBケーブル……………1本
- 交換用フィルター……………1本
- 取扱説明書……………1枚



製品仕様

品名	卓上加湿器
品番	RF-100
主材質	ABS樹脂、ポリプロピレン
電源	USB電源 DC5V/400mAh
消費電力	2W
ミスト噴霧方式	超音波式
タンク容量	(約) 250ml
自動停止機能	(約) 4時間
加湿量	(約) 50ml/h
音圧	(約) 38dB
製品寸法	(約) 7.5×7 ×11.2cm

※稼働時間・加湿量はあくまで目安です。使用状況や水量・環境によって異なります。

【中国製】

□品質には万全を期しておりますが、万一不都合な点がございましたら、当社へお問い合わせください。

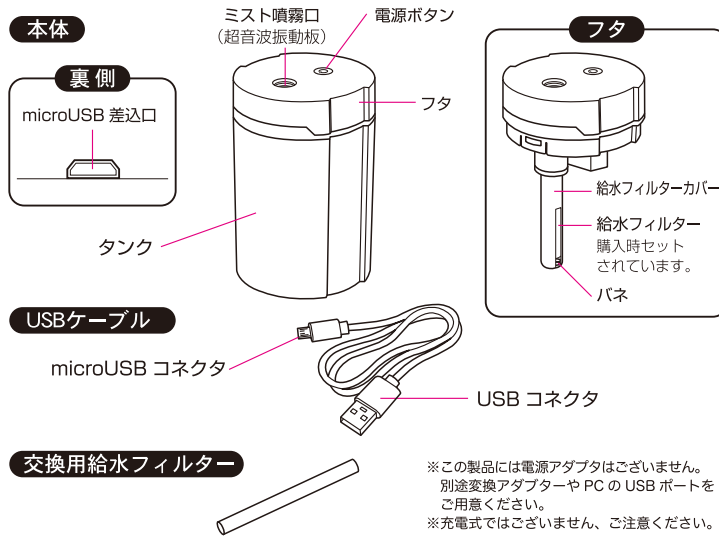
□商品改良のため、仕様・外観は予告なしに変更することがあります。

■輸入販売元

Tamahashi co.,Ltd.
株式会社 タマハシ

〒959-1241 新潟県燕市小高4549-6
TEL0256-63-9545 FAX0256-66-2252
URL <http://www.smile-king.co.jp>
E-mail tamahashi@smile-king.co.jp

各部の名称



使用上の注意

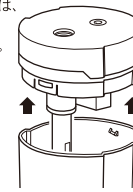
- 本製品は加湿器です。用途以外での使用はしないでください。
- 本製品は部屋全体を加湿するものではありません。
- タンクに水がない状態で、電源を入れないでください。
- 40℃以上の温水・アルカリイオン水・ミネラルウォーター・浄水器の水・井戸水は使用しないでください。必ず水道水を使用してください。
- タンクの容量250mlを超えないようにしてください。溢れる場合があります。
- 本製品は「水溶性アロマ」「アロマウォーター」対応の加湿器です。それ以外のアロマオイルを使用すると、本体内部の目詰まりやタンク部の劣化の原因になります。
- 「水溶性アロマ」「アロマウォーター」の取扱方法を必ず確認してからご使用ください。
- 汚れや水アカ、カビ・雑菌の繁殖を防ぐためにも、タンクや中の水は常に清潔にしてください。また、ご使用毎に新しいきれいな水と交換してください。
- 加湿器を使用する時は、必ず給水フィルターの下にバネをつけてください。
- 超音波振動板に触らないでください。超音波振動板に傷がつくと、故障や感電など思わぬ事故の原因になります。
- ミスト噴霧口を塞がないでください。正常な動作が妨げられて故障の原因になります。
- ご使用中に異音・異臭・煙が出た場合は直ちに使用を中止して電源を切ってください。
- 給水時は電源ボタンやmicroUSB差込口に水がかからないようにご注意ください。電源部に水がかかると故障や感電の恐れがあります。

- タンクの最大容量は250mlですが、揺らし傾けるとタンクから水が溢れる場合がございます。水を入れた状態で本体を傾けたり、揺らしたり、倒さないでください。
- 不安定な場所を避けて、平らで安定した場所に設置してください。
- 風呂場や脱衣所など、水がかかったり湿度の高い場所に設置しないでください。
- ミストが直接、周囲の壁面やカーテン・家具・湿気に弱い電子機器などにあたらない場所に設置してください。
- 移動させるときは必ず本体全体をしっかりと持って移動させてください。フタだけを持って持ち上げると外れることがあります。
- 落としたり、ぶつけたり、強い衝撃を与えないでください。
- ご使用の際は、給水フィルターを十分に濡らしてから使用してください。乾いた状態で使用すると空焚き状態が続いて故障の原因になります。
- ご使用中は本体と蓋を外さないでください。
- 冬場など、凍結の恐れがある場合は、タンク内の水を捨ててください。結露が生じると故障や破損の原因になります。
- 小さなお子様だけが不慣れな方だけで使用させたり、乳幼児の手の届く所で使用しないでください。
- タンク内の残った水を飲み水や料理に使用しないでください。特に小さなお子様やペットなどの誤飲にご注意ください。
- 本体の電源部は水洗いできません。水に濡らさないでください。
- 分解・改造しないでください。
- 直射日光が当たる場所や高温・多湿な場所での使用・保管は避けてください。
- 廃棄の際は各都道府県（市町村）の指示に従ってください。

ご使用方法

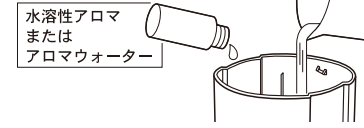
- ①フタを引き抜いて外してください。

※引き抜きにくい場合は、
フタを揺らしながら
引き抜いてください。

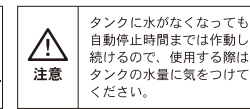
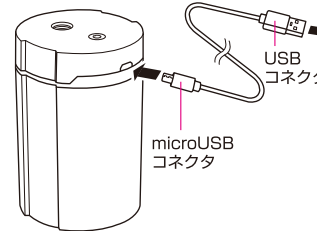


- ②タンクに水道水250mlを入れてください。

水溶性アロマまたはアロマウォーターを
ご使用の場合は商品に記載の使用量を
入れてください。



- ③下図を参考に、付属のUSBケーブルで別売りのUSB変換アダプター（またはパソコンのUSBポート）に接続して給電してください。



※本製品をパソコンから給電した際、ごく稀にパソコンが誤作動を起こす場合があります。その場合は給電を中止してください。
※パソコンから給電する際は、パソコンのモニターやパソコン本体にミストがかからないように注意してください。